


ANNOVEX

H₂S-Sensor/Transmitter Typ GMA 05.05.xxx H₂S-Monitor Typ GMA 05.05.xxx



-  I M1 Ex ia I Ma
- Linearisierte Messwertanzeige von 0,0...100,0 ppm H₂S
- Elektrochemisches Messprinzip mit Gasdiffusion
- Messwertverarbeitung durch Mikrocontroller
- Hohe Messgenauigkeit durch Druck- und Temperaturkompensation
- Ausgabebereich des Ausgangssignals einstellbar
- Beleuchtetes vierstelliges Display
- Einstellungen oder Statusabfragen bei geschlossenem Gehäuse mittels Tasteneinheit oder Magnetgriffel
- Codeschloss gegen unbefugte Bedienung (abschaltbar)
- Fehler selbstdiagnose mit alphanumerischer Anzeige im Display
- Test des Ausgangssignals mit simulierten Gaswerten
- Auswahl zwischen genormten analogen und digitalen Ausgangssignalen (optional)
- Zwei eingebaute Grenzwertschalter mit Optokopplern oder Relais im Monitor
- Audiovisuell wirkender Alarmgeber optional (Monitor)
- Vor Ort austauschbarer Fühlerblock
- Gehäuseschutzart IP65, Sensorschutzart IP54

Stabile Messeigenschaften, einfache und gesicherte Bedienbarkeit, Robustheit, niedriges Gewicht und kleine Abmessungen zeichnen den kostengünstigen, ortsfesten H₂S-Sensor/Transmitter bzw. H₂S-Monitor aus.

Das Gerät entspricht der Zündschutzart Eigensicherheit „i“, Kategorie I M1 Ex ia I Ma und darf deshalb auch bei unzulässig erhöhten Methankonzentrationen weiterbetrieben werden.

Die Zertifizierung entspricht der ATEX-Richtlinie 2014/34/EU für Geräte und Schutzsysteme zur bestimmungsgemäßen Verwendung in explosionsgefährdeten Bereichen.

Der H₂S-Monitor unterscheidet sich vom H₂S-Sensor/Transmitter durch eine zusätzliche Grenzwerteinheit, die mit Relais oder Optokopplern bestückt ist.

Die Erfassung der Schwefelwasserstoff-Konzentration erfolgt im Sensor nach dem Prinzip der elektrochemischen Zelle, wobei das Gasgemisch durch ein Sintermetallfilter diffundiert.

Zur Erhöhung der Messgenauigkeit werden außerdem auch die örtlichen Temperatur- und Luftdruckwerte von einem Mikrocontroller kontinuierlich verrechnet.

Ein leicht austauschbares Vorfilter schützt das Sintermetall gegen Verschmutzung.

Prüfgase können über einen Steckadapter Typ PGA 3 zugeführt werden.

Die Bedienung ist einfach: Sie erfolgt bei geschlossenem Gehäuse und mittels einer vom Gerätewart aufgelegten kleinen Tasteneinheit – oder alternativ auch mittels eines mitgelieferten Magnetgriffels. Ein vierstelliger Zifferncode schützt gegen unbefugtes Ändern der eingestellten Werte.

Ein selbstüberwachendes Mikrocontrollersystem verarbeitet nicht nur die Messwerte präzise, sondern führt auch die anwenderspezifischen Vorgaben wie Codeeingabe, Signalbefehle und Meldungen, Analog- oder Digitalsignalausgaben, Testfunktionen usw. aus. Ein vierstelliges, beleuchtetes Grafikdisplay zeigt die Messwerte mit 12 mm Ziffernhöhe an.

Die Geräte sind durch ein Kunststoffgehäuse (Schlagfestigkeit 7 Joule) geschützt und werden mittels Steckverbinder angeschlossen. Neben dem Steckverbinder befindet sich der Sensor mit dem H₂S-Fühler, der auch unter Tage leicht ausgetauscht werden kann.



Zur Aufhängung des Gerätes dient ein Stahlbügel. Montagelöcher an der Rückseite erlauben auch eine starre Befestigung.

Der H₂S-Monitor kann mit einem audiovisuell wirkenden Alarmgeber für die Warnsignalgabe im Messortbereich ausgerüstet werden (siehe nebenstehende Abbildung).



ANNOVEX
H₂S-Sensor/Transmitter Typ GMA 05.05.xxx
H₂S-Monitor Typ GMA 05.05.xxx

Technische Daten

Zertifizierung	 DMT 03 ATEX E 065 X nach Richtlinie 2014/34/EU
Zone, Zündschutzart	 I M1 Ex ia I Ma
Messprinzip Gaszuführung	Elektrochemische Zelle Diffusion
Messbereich Messabweichung: Temperatur-, Feuchte- und Druckbeeinflussung maximal zulässige Konzentration	0,0 ... 100,0 ppm H₂S (V/V) ± 1% vom Messbereichsendwert erfüllt EN 45544 500 ppm H ₂ S
Auflösung	0,1 ppm H ₂ S
Einstellzeit t ₉₀	≤ 30 s
Messfolge	0,5 s
Einstellbereich für den Gerätecode	0000...9999
Betriebsspannung	9...16 V-
Stromaufnahme	
Sensor/Transmitter mit 1 mA- oder 15 Hz-Ausgang	15 mA
Sensor/Transmitter mit 20 mA-Ausgang	35 mA
Monitor mit Optok. u.1 mA- oder 15 Hz-Ausgang	17 mA
Monitor mit Relais u.1 mA- oder 15 Hz-Ausgang	27 mA
Monitor mit Optok. u. 20 mA-Ausgang	37 mA
Monitor mit Relais u. 20 mA-Ausgang	47 mA
Stromaufnahme des audiovisuellen Alarmgebers	zusätzlich max. 100 mA
Frequenzausgang	
Frequenzbereich	6...15 Hz, umschaltbar auf 5...15 Hz
Einstellbarer Ausgabebereich	1...100 ppm H ₂ S
Optokopplerausgang	max.: 30 V, 100 mA, 100 mW
Stromausgang (alternativ zum Frequenzausgang)	
Strombereiche und Bürden	0,1/0,2...1 mA / ≤ 5200 Ω oder 4...20 mA / ≤ 200 Ω
Einstellbarer Ausgabebereich	1...100 ppm H ₂ S
Testfunktion mit simulierten H₂S-Messwerten	10 dekadische Stufen von 0 ppm H ₂ S bis zum Endwert des eingestellten Fernübertragungsbereichs
Grenzschalter Alarm 1 und Alarm 2 (Monitor)	
Einstellbereich	0,1...100,0 ppm H ₂ S
Optokopplerausgang (Ruhestromprinzip)	max. 30 V, 100 mA, 100 mW
Relaisausgang (Ruhestromprinzip)	max. 30 V, 1 A, 30 W
Audiovisueller Alarmgeber optional (Monitor)	
Signalton	2400-2850 Hz, mit 7 Hz schwebend
Lautstärke	max. 103 dB (1m)
Blinklicht	10 ultrahelle, gepulste LEDs
Signalfrequenz Alarm 1, Alarm 2	0,5 Hz, 1 Hz
Umgebungstemperaturbereich	-20...+55°C
Feuchte, nicht kondensierend	15...95 % rel., kurzzeitig 0...98 % rel.
Abmessungen ohne Bügel, ohne Alarmgeber	B 122 mm, T 90 mm, H 179 mm
Abmessungen ohne Bügel, mit Alarmgeber	B 122 mm, T 90 mm, H 310 mm
Gewicht ohne Alarmgeber	2 kg
Schutzart	IP 65, Gaszuführung IP 54
Werkstoff	Polyester, Oberflächenwiderstand <10 ⁹ Ohm
Schlagfestigkeit	>7 Joule
Gesondert zu bestellendes Zubehör:	
Verbindungsleitung	VDL 4, 20 m lang; max. 100 m lang (R _L ≤ 7,8 Ω)
Vorfilter	STF 3
Prüfgasadapter	PGA 3
Prüfgas-Set	PGS 3
Tastenaufsatz	TAS 3

Technische Änderungen vorbehalten

11.2022